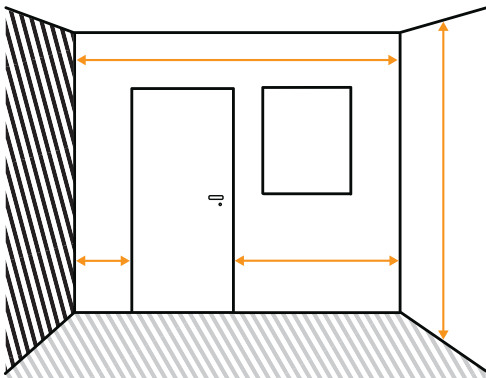
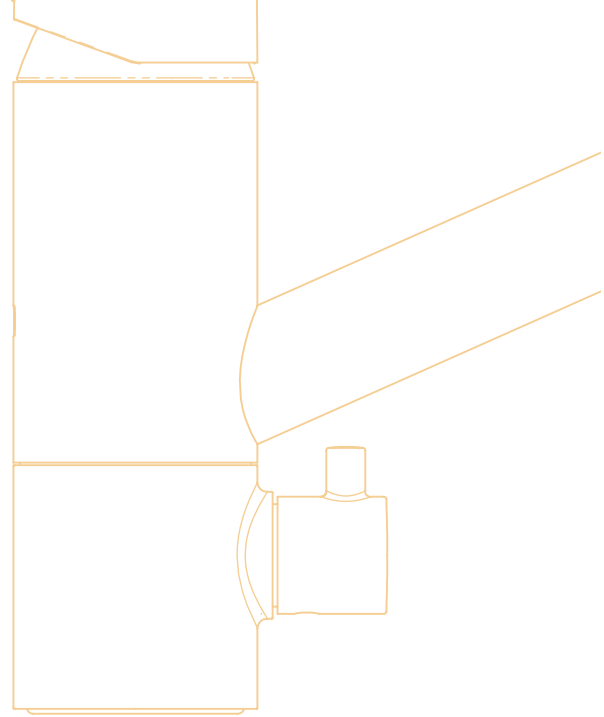


# การวัดขนาด

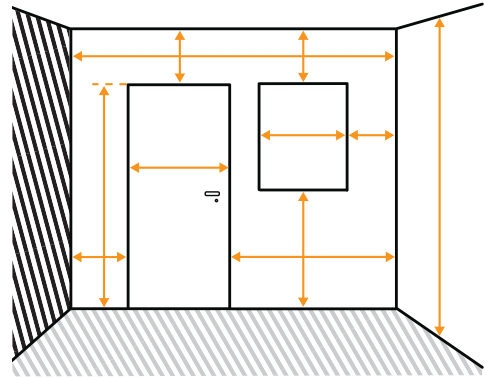
## วัดให้แม่นยำ จำเป็นสำหรับการติดตั้งครัว

การวัดห้องที่คุณต้องการติดตั้งครัวเป็นเรื่องไม่ยาก สิ่งสำคัญคือการวัดให้เที่ยงตรงแม่นยำ เนื่องจากขนาดที่วัดได้จะต้องนำไปใช้อ้างอิงในการออกแบบครัว

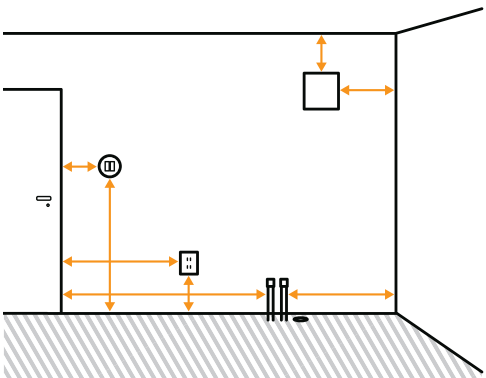
ให้เวลากับการวัดที่เที่ยงตรงแม่นยำ ตรวจสอบว่าคุณได้ใช้หน่วยวัดเป็น **มิลลิเมตร** เพื่อให้ครัวของคุณมีขนาดที่ถูกต้องพอดีกับพื้นที่ ทำตามวิธีต่อไปนี้



**01** เริ่มจากการวัดขนาดของห้อง และวัดพื้นห้องถึงเพดาน จากนั้นวัดระยะทางระหว่างผนังจากมุมห้องไปยังประตู



**02** วัดขนาดประตูและหน้าต่างแต่ละบาน รวมถึงวัดระยะความสูงของหน้าต่างจากพื้นถึงใต้กรอบหน้าต่างล่าง และวัดขนาดของเสาที่อยู่ภายในห้องครัว



**03** วัดระยะและความสูงต่างๆ ของ ท่อน้ำดี ท่อน้ำทิ้ง จุดปลั๊กไฟ สวิตช์ไฟ กล่องไฟ และ ขอบบัวพื้น ทั้งที่มีอยู่เดิมและที่จะทำใหม่

**\*อีกยี่ห้อไม่รับออกแบบครัวสำหรับครัวที่เป็นครัวปูน และไม่รับออกแบบครัวจากแปลนบ้าน**